

第7期 事業・決算報告書

2017年4月 1日から
2018年3月31日まで

I. 事業報告	……	1ページ
II. 決算報告		
1. 財務諸表		
(1) 貸借対照表	……	7ページ
(2) 貸借対照表内訳表	……	8ページ
(3) 正味財産増減計算書	……	9ページ
(4) 正味財産増減計算書内訳表	……	13ページ
(5) 財務諸表に対する注記	……	17ページ
(6) 附属明細書	……	20ページ
(7) 財産目録	……	21ページ
2. 監査報告書	……	25ページ

公益財団法人日本陸上競技連盟

第7期 事業報告 (2017年4月1日～2018年3月31日)

公益財団法人日本陸上競技連盟では陸上競技のさらなる発展のために、選手の競技力強化及び普及活動という二大事業を遂行するための組織基盤の確立を目指すとともに、相互の好循環を生み出すように各事業に取り組んだ。

主な諸事業は以下の通り。

1. 陸上競技の普及及び指導者の育成に関する事業

(1) 普及育成事業

- ・ JAAF アスリート発掘育成プロジェクトクリニック事業
U13は15会場（前年度8会場）、U16は7会場（同11会場）、合計22会場で、選手1,936名と指導者117名に研修を行った。
- ・ U16 ジュニアブロック研修合宿
全国9ブロックにおいて、中学生を対象とした研修合宿を行った。
- ・ キッズデカスロンチャレンジ
主要な主催競技会での普及事業として、セイコーゴールデングランプリと日本選手権で実施した。2018年に岐阜で開催する、アジアジュニア選手権のスタートアップイベントとして「小学生向けにキッズデカスロンチャレンジ」と「中学生向けに陸上教室」を実施した。
- ・ JAAF かけっこプロジェクト
ショッピングモールでのかけっこイベント、全国統一かけっこチャレンジを実施した。
- ・ ランニング普及事業
市民ランナーへのアプローチとして、長野マラソンと新潟シティマラソンにおいて「JAAF マラソンクリニック」を実施した。また、東京マラソン前日に実施したジャパンロードレースディレクターズミーティングにおける、ロードランニングコミッションの事業説明等に協力した。

(2) 指導者育成事業

- ・ JAAF 公認ジュニアコーチ養成講習会
全国16会場711名で、新たな指導者（有資格者）を養成した。
- ・ JAAF 公認コーチ養成講習会
JAAF 公認ジュニアコーチの上位資格であり、都道府県陸上競技協会から推薦の指導者と専門委員会から推薦の委員を受講者として、理論と実技講習を実施した。実技講習では、受講者自身による指導演習も行い56名が合格した。
- ・ IAAF CECS Level I 資格認定講習会
トップレベル競技者及び元トップレベル競技者を対象とした、キャリア形成支援と普及育成事業に携わる人材の育成を行うことを目的として、全12日間の講習会を実施した。
IAAF CECS (Coaches Education and Certification System) 講師の評価によって、15名が資格を取得した。
- ・ U16 指導者講習会
中学校の指導者を対象として、7会場（前年度5会場）119名で実施した。特に陸上競技の経験が無い指導者に向けた、安全管理を含む、基本的かつ専門的な指導講習を行った。
- ・ U13 指導者講習会
新たな試みとして、小学生指導者の講習会を東京会場で実施した。

- ・ JAAF コーチングクリニック
「JAAF 公認ジュニアコーチ」「JAAF 公認コーチ」の資格取得者への義務研修も兼ねて、2 会場で実施した。
- ・ 女性指導者のためのコーチングクリニック
新たな試みとして、女性指導者及び今後指導に関わることを目指す女性を対象としたプログラムを実施した。跳躍種目の実技講習のほか、元トップアスリートによるトークセッション、女性特有の諸問題を学ぶワークショップ等を行った。全国から 53 名の女性が受講した。
- ・ コーチングクリニック
清水茂幸講師による、講演「日本競歩の現在（技力向上の要因）」と、競歩技術に関する理論と実技講習を実施した。43 名の指導者が受講した。
- ・ 海外コーチクリニック
中国ナショナルコーチの Feng Shuyong 氏による走幅跳クリニックを、東京会場と大阪会場で、選手と指導者を対象として実施した。
オーストラリアナショナルコーチの Alexander Stewart 氏による跳躍クリニックを、全国高体連陸上競技部強化合宿（大分県）で、選手と指導者を対象として実施した。

<普及育成事業>

事業名	会場数	実施会場
JAAF アスリート発掘育成プロジェクトクリニック事業	15 会場 (U13)	北海道、宮城、山形、茨城、神奈川、新潟、石川、京都、兵庫、山口、香川、高知、福岡、熊本、沖縄
	7 会場 (U16)	山形、東京、広島、山口、徳島、鹿児島、沖縄

事業名	会場数	実施会場
U16 ジュニアブロック研修合宿	9 会場	北海道、宮城、千葉、長野、愛知、和歌山、山口、高知、熊本

<指導者育成事業>

事業名	会場数	実施会場
JAAF 公認ジュニアコーチ養成講習会 (日体協公認指導員)	16 会場	北海道、岩手、宮城、埼玉、東京 1、東京 2、東京 3、山梨、新潟、福井、三重、大阪、広島、山口、徳島、宮崎
JAAF 公認コーチ養成講習会 (日体協公認コーチ)	1 会場	味の素 NTC
CECS Level I 資格認定講習会	1 会場	味の素 NTC (一部日本陸連事務局)
指導者講習会	1 会場 (U13)	東京
	7 会場 (U16)	山形、茨城、東京、新潟、長野、広島、鹿児島
JAAF コーチングクリニック	2 会場	日本女子体育大学、味の素 NTC
海外コーチクリニック	3 会場	東京、大阪、大分

2. 陸上競技の競技力の向上に関する事業並びに陸上競技の国際競技会等に対する代表参加者の選定及び派遣に関する事業

(1) 選手強化

・カテゴリー強化

ブロック制の強化から、種目特化型の「ゴールドターゲットカテゴリー・メダルターゲットカテゴリー」「トップ8カテゴリー」「ワールドチャレンジカテゴリー」に振り分けた強化体制となって2年目を迎えた。各カテゴリーの目標に応じた強化施策を推進した。

ゴールド・メダルターゲットカテゴリーは、国際競技会への遠征を積極的に行って、経験を積ませることを目的としている。トップ8カテゴリーとワールドチャレンジカテゴリーは、まず、アジアの競技会で戦える競技者を育成して、そこから世界で戦える競技者へと成長させることを目的としている。

ロンドン世界選手権では、ゴールドターゲットカテゴリーに指定された男子50km競歩と、男子4×100mリレーでメダルを獲得できた。東京オリンピックに向けて良い弾みが付いた。

但し、メダルターゲットカテゴリーとトップ8カテゴリーの多くの種目では、目標に到達できなかった。課題の洗い出しと、対策を講じる必要がある。

・U16・U20カテゴリー強化

U20オリンピック育成競技者を対象として、国内外で強化・研修合宿を実施した。

U16カテゴリーを強化育成部内に立ち上げた。中学生と高校生の育成について、中体連・高体連と連携を強め、競技会種目の設定や、年齢区分について、新たな取組を行った。

U16・U20は「未来のオリンピックの育成」という観点から、競技力向上に偏らない研修プログラムを実施した。

・ダイヤモンドアスリート

今年度、4名修了（原則20歳までが対象）したが、新たに6名を追加し、合計11名となった。対象競技者には、リーダーシッププログラムや、栄養サポートプログラム、語学プログラム等を実施した。

これらの有望選手が、シニアで活躍できるよう継続的に支援を行える体制を整えた。

・ワールドランキング制度

2017年11月に、IAAFによるワールドランキング制度の導入が発表された。このランキング制度は、世界選手権やオリンピックの参加資格にも影響するため、強化施策を見直すことを余儀なくされた。強化委員会・強化情報戦略部に対策部門を作り、本格的にランキング制度が稼働する前に、対応策の検討をはじめた。

(2) 国際競技会への代表参加者選定及び派遣

・第16回世界陸上競技選手権大会（ロンドン／イギリス）

男子4×100mリレーが、前年のリオデジャネイロオリンピックに続いて、メダルを獲得した。4人中2名が、リオデジャネイロオリンピックとは異なるメンバーでの銅メダルは、日本の層の厚さと存在感を示すことができた。

男子50km競歩の荒井広宙は、リオデジャネイロオリンピックの銅メダルに続いて、銀メダルを獲得した。また、同種目で小林快が銅メダル、丸尾知司が5位、出場した3名全員が入賞を果たした。日本競歩陣のハイレベルな層の厚さを世界に示すことができた。

男子200mのサニブラウン・アブデル・ハキームは、世界選手権同種目における最年少記録で7位入賞を果たした。年齢は、まだジュニアカテゴリーながら、ユース世代から着実に成長を続けており、東京オリンピックでの活躍が楽しみな選手に成長してくれた。

・その他、次の国際競技会等に、強化方針に基づいて代表選手を派遣した。

主な国際競技会への日本代表派遣は次の通り。

①第16回世界陸上競技選手権大会（ロンドン／イギリス）

2017年8月4日～13日

②2017ワールドリレーズ（ナッソー／バハマ）

2017年4月22日～23日

③第 23 回世界ハーフマラソン選手権大会 (バレンシア/スペイン)	2018 年 3 月 24 日
④2018 世界室内陸上競技選手権大会 (バーミンガム)	2018 年 3 月 1 日～4 日
⑤第 22 回アジア陸上競技選手権大会 (ブバネーシュワル/インド)	2017 年 7 月 6 日～9 日
⑥第 16 回アジアマラソン選手権大会 (東莞/中国)	2017 年 11 月 26 日
⑦第 8 回アジア室内陸上競技選手権大会 (テヘラン/イラン)	2018 年 2 月 1 日～3 日
⑧第 14 回アジアクロスカントリー選手権大会 (貴陽/中国)	2018 年 3 月 15 日
⑨2018 アジア選手権 20km 競歩大会 (能美/日本)	2018 年 3 月 19 日
⑩第 2 回アジアユース陸上競技選手権大会 (バンコク/タイ)	2017 年 6 月 20 日～23 日
⑪第 4 回日中韓 3 カ国交流陸上大会 (寧波/中国)	2017 年 7 月 2 日
⑫第 25 回日・韓・中ジュニア交流競技会 (水戸)	2017 年 8 月 24 日～27 日
⑬2017 デカネーション (アンジェ/フランス)	2017 年 9 月 9 日

(3) 医科学サポート研究及び調査

1) 医事

- ・主要国内競技会でのメディカルサポートとして医事委員を派遣して、トップ選手のコンディションチェックや相談等を行った。また、マラソン、競歩、男子短距離等に担当者をつけて合宿に派遣するなど、強化対象選手のコンディションチェック等を実施した。大きな国際競技会以外でも、強化対象競技者とコミュニケーションを取れるような体制を整えた。
- ・中学生アスリートを対象を絞り「陸上競技ジュニア選手のスポーツ外傷・障害調査」を発行した。
- ・新たに、女性アスリート特有のスポーツ障害・疾患に着目して、ロールモデルとなる現役トップアスリートや引退したアスリートにヒアリングを実施した。実例をもとに『女性アスリートに知っておいてほしいこと』として障害・疾患の解説・対処法について陸上競技マガジン (5、7、9、11、1月号) に特集を掲載し啓発を行った。

2) 科学

- ・2017 年度の科学委員会委員の活動は、ターゲット種目毎に配置した科学委員会担当者と強化コーチとの連携のもと個別的、実践的なデータ収集と即時的フィードバックに重点を置いた諸活動を展開するとともに、8 月のロンドン世界選手権へ向けた支援活動等を行った。それらの成果物として、陸上競技研究紀要に 16 編の活動報告と 1 編の原著論文を掲載し、アスリートのパフォーマンス及び技術に関する調査研究データブック 2017 年度版を発行した。
- ・ハイパフォーマンスサポート事業 (アスリート支援、基盤整備) や次世代ターゲットスポーツ事業 (日本スポーツ振興センター) における外部スタッフや外部資金を有効活用しながら、また国立スポーツ科学センターとも密接に連携し活動を行った。
- ・東京オリンピックに向けた暑熱・コンディション対策に関する活動として、マラソンでは、8 月下旬に、13 名の女子選手を対象に夏の東京における 2 回にわたる 30km 走中の生理的測定を実施し、その結果から暑熱対策法を検討するための調査を行った。
- ・競歩では、競技会 (輪島、神戸) において、強化選手を中心に体重測定、耳管温等を測定するとともにスペシャルドリンク 1 回毎の給水量を計測し、暑熱対策に役立たせるデータ収集に取り組んだ。合宿時 (志賀高原、千歳、オーストラリア) においても暑熱対策の調査やコンディショニング支援活動を行った。練習中の体重変化や汗中成分を調べ、さらに 1 回毎の給水量を計測し、選手各個人毎に望ましい給水量についてのフィードバックを合宿時に行った。1 月の宮崎合宿では年間を通しての総括データフィードバック講義を行った。

(4) ドーピング防止活動

- ・ドーピング防止活動の推進として、本連盟主催及び後援等の 48 競技会において、例年通り尿検査約 500 件を、アスリートバイロジカルパスポートのための血液検査は約 100 件を競技会前に

実施した。46 競技会へ NFR（ナショナルフェデレーションリプレゼンタティブ）を派遣し、ドーピング検査が適正に行われているかどうかを確認した。

- ・日本アンチ・ドーピング機構と連携したアンチ・ドーピング研修会を 3 回、アウトリーチ活動を 5 競技会で行った。
- ・「陸上競技者のためのドーピングコントロール便利帳 2017」の発行、更にはドーピング、危険ドラッグ、未成年飲酒防止の観点から「Anti-3D」冊子を発行し、加盟団体をはじめ全国へ配布し教育啓発を図った。

3. 国際競技会、日本選手権大会及びその他の競技会の開催に関する事業

(1) 国内競技会の開催

- ・第 101 回日本陸上競技選手権大会を大阪府大阪市のヤンマースタジアム長居にて開催した。
なお、日本選手権 50km 競歩は石川県輪島市、日本選手権 20km 競歩は兵庫県神戸市、日本選手権リレーは神奈川県横浜市にて開催した。
- ・国際競技会として、「IAAF ワールドチャレンジ」セイコーゴールドングランプリ陸上 2017 川崎を神奈川県川崎市にて開催。合計 35 主催競技会を開催した。
- ・2020 年東京オリンピック・マラソン日本代表選手選考競技会として、8 月より、マラソングランドチャンピオンシップシリーズ（MGC シリーズ）がスタートした。

(2) 登録会員

登録会員数は、424,365 人（前年度比+784 人）であった。

中学生の登録者は初めて 20 万人を超えた。一方高校生が約 1,000 人の減少、一般も微減となり、全体としてはほぼ前年度同様の人数となった。

[登録会員の内訳]

一般	大学	高校	中学	合計
89,050 人 (-109 人)	20,786 人 (+174 人)	114,409 人 (-1,087 人)	200,120 人 (+1,806 人)	424,365 人 (+784 人)

※上段：当年度登録会員数、下段：前年度比登録会員数

(3) 競技会の運営

- ・競技会の運営、記録の管理、審判員の資質の向上のための方策の策定及び競技規則の検討を行った。
- ・2020 東京オリンピックに向けて、IAAF が定める国内レベルの技術委員を養成する東京 2020 競技役員「NTO (National Technical Official) 資格取得会」を実施し、180 名が合格した。

(4) 公認陸上競技場・公認長距離競走（歩）路・用器具の検定

- ・競技会の運営が全国どこでも支障なく、公平に行われるため陸上競技場、長距離競走（歩）路の建設、整備、維持、コース設定を指導した。
- ・2018 年度から投てき実施可能な人工芝とハイブリット芝を公認陸上競技場に使用することを認可した。

4. その他の事業

(1) 機関誌等の発行

- ・JAAF VISION 2017
- ・JAAF OFFICIAL GUIDE 2017-2018

- ・陸連時報（陸上競技マガジン掲載）／毎月発行
- ・広報誌「JAAF MAGAZINE」（登録会員向け）
- ・広報誌「JAAF MAGAZINE」（小・中・高校向け）
- ・デレゲーションブック（ロンドン世界選手権、バンコクアジアユース選手権）
- ・陸上競技審判ハンドブック 2017・2018
- ・陸上競技研究紀要 VOL.13 2017
- ・医事委員会：Anti-3D 力をあわせて防ぐ3つの“D”

(2) 広報及び財政基盤の充実

- ・広報活動においては、ロンドン世界選手権でのリレーや競歩のチーム JAPAN としての活躍が評価を受け、注目が高まったため、それを多くのメディアに伝えてもらうための取りまとめをして露出拡大を図った。
- ・2020 東京オリンピックに向けて、日本代表、ダイヤモンドアスリート等への注目度が高まっていることから、若い世代をターゲットとした公式 SNS 等のオウンドメディアの更新を戦略的に行い、更には動画コンテンツを充実させ、より多くの方へ届けるアプローチをした。
- ・広報・プロモーション活動によって関心を喚起して、組織運営や競技会運営における安定的な財政基盤確立への寄与を図った。

(3) 本連盟の組織改定

- ・中期は 2028 年、長期は 2040 年を指す「JAAF VISION 2017」を 5 月に発表した。
いま改めて、陸上競技の価値を問い、「国際競技力の向上…トップアスリートが活躍し国民に夢と希望を与える」「ウェルネス陸上の実現…すべての人がすべてのライフステージにおいて陸上競技を楽しめる環境をつくる」という 2 つのミッションを掲げた。
そして、2028 年に「世界のトップ 8、アスレティックファミリー 150 万人」、2040 年に「世界のトップ 3、アスレティックファミリー 300 万人」というビジョンを掲げた。
「よりアスレティックでいよう」「ライブのアスレティックを体験しよう」として「LIVE ATHLETIC」をコンセプトとした。
- ・専門委員会運営細則を、新たに定めた。
専門委員会を、総務企画、強化、法制、財務、競技運営、普及育成、施設用器具、科学、医事の 9 委員会に改組した。

以上

貸借対照表

2018年 3月31日現在

公益財団法人 日本陸上競技連盟

(単位:円)

科 目	当年度	前年度	増 減
I 資産の部			
1. 流動資産			
現 金 預 金	700,443,919	523,151,728	177,292,191
未 収 入 金	398,637,027	412,806,512	△ 14,169,485
立 替 金	5,917,996	4,726,364	1,191,632
仮 払 金	5,351,700	5,269,871	81,829
前 払 費 用	10,751,909	9,679,901	1,072,008
貯 蔵 品	3,378,089	3,503,977	△ 125,888
貸 倒 引 当 金	△ 2,304,864	△ 2,505,197	200,333
流動資産合計	1,122,175,776	956,633,156	165,542,620
2. 固定資産			
(1) 基本財産			
基 本 財 産 引 当 預 金	498,800,000	698,400,000	△ 199,600,000
基 本 財 産 引 当 有 価 証 券	701,200,000	501,600,000	199,600,000
基本財産合計	1,200,000,000	1,200,000,000	0
(2) 特定資産			
N T C 陸 上 競 技 場 改 修 引 当 預 金	150,000,000	150,000,000	0
国 際 競 技 会 誘 致 引 当 預 金	410,000,000	410,000,000	0
主 催 事 業 等 引 当 預 金	135,000,000	135,000,000	0
退 職 給 付 引 当 預 金	129,500,503	120,175,456	9,325,047
事 務 所 移 転 等 引 当 預 金	830,000,000	830,000,000	0
特定資産合計	1,654,500,503	1,645,175,456	9,325,047
(3) その他固定資産			
建 物 付 属 設 備	6,050,220	7,016,577	△ 966,357
什 器 備 品	8,400,203	11,005,076	△ 2,604,873
差 入 保 証 金	12,368,720	11,235,224	1,133,496
ソ フ ト ウ ェ ア	2,474,096	4,000,375	△ 1,526,279
その他固定資産合計	29,293,239	33,257,252	△ 3,964,013
固定資産合計	2,883,793,742	2,878,432,708	5,361,034
資産合計	4,005,969,518	3,835,065,864	170,903,654
II 負債の部			
1. 流動負債			
未 払 金	177,173,931	202,192,151	△ 25,018,220
預 り 金	3,378,066	1,513,991	1,864,075
仮 受 金	4,568,313	3,956,432	611,881
賞 与 引 当 金	12,461,333	11,251,000	1,210,333
未 払 消 費 税 等	20,511,800	7,083,200	13,428,600
流動負債合計	218,093,443	225,996,774	△ 7,903,331
2. 固定負債			
退 職 給 付 引 当 金	129,500,503	120,175,456	9,325,047
固定負債合計	129,500,503	120,175,456	9,325,047
負債合計	347,593,946	346,172,230	1,421,716
III 正味財産の部			
1. 指定正味財産			
寄 付 金	10,000,000	0	10,000,000
指定正味財産合計	10,000,000	0	10,000,000
2. 一般正味財産	3,648,375,572	3,488,893,634	159,481,938
(うち基本財産への充当額)	(1,200,000,000)	(1,200,000,000)	(0)
(うち特定資産への充当額)	(1,525,000,000)	(1,525,000,000)	(0)
正味財産合計	3,658,375,572	3,488,893,634	169,481,938
負債及び正味財産合計	4,005,969,518	3,835,065,864	170,903,654

貸借対照表内訳表

2018年 3月31日現在

公益財団法人 日本陸上競技連盟

(単位：円)

科 目	公益事業会計	法人会計	内部取引消去	合 計
I 資産の部				
1. 流動資産				
現 金 預 金	690,596,699	9,847,220	0	700,443,919
未 収 入 金	398,637,027	0	0	398,637,027
立 替 金	5,917,996	0	0	5,917,996
仮 払 金	5,351,700	0	0	5,351,700
前 払 費 用	8,833,530	1,918,379	0	10,751,909
貯 蔵 品	3,378,089	0	0	3,378,089
法 人 会 計 勘 定 金	△ 38,404,618	0	38,404,618	0
貸 倒 引 当 金	△ 2,304,864	0	0	△ 2,304,864
流動資産合計	1,072,005,559	11,765,599	38,404,618	1,122,175,776
2. 固定資産				
(1) 基本財産				
基 本 財 産 引 当 預 金	249,400,000	249,400,000	0	498,800,000
基 本 財 産 引 当 有 価 証 券	350,600,000	350,600,000	0	701,200,000
基本財産合計	600,000,000	600,000,000	0	1,200,000,000
(2) 特定資産				
N T C 陸 上 競 技 場 改 修 引 当 預 金	150,000,000	0	0	150,000,000
国 際 競 技 会 誘 致 引 当 預 金	410,000,000	0	0	410,000,000
主 催 事 業 等 引 当 預 金	135,000,000	0	0	135,000,000
退 職 給 付 引 当 預 金	0	129,500,503	0	129,500,503
事 務 所 移 転 等 引 当 預 金	830,000,000	0	0	830,000,000
特定資産合計	1,525,000,000	129,500,503	0	1,654,500,503
(3) その他固定資産				
建 物 付 属 設 備	6,050,220	0	0	6,050,220
什 器 備 品	8,092,835	307,368	0	8,400,203
差 入 保 証 金	0	12,368,720	0	12,368,720
ソ フ ト ウ ェ ア	2,474,096	0	0	2,474,096
その他固定資産合計	16,617,151	12,676,088	0	29,293,239
固定資産合計	2,141,617,151	742,176,591	0	2,883,793,742
資産合計	3,213,622,710	753,942,190	38,404,618	4,005,969,518
II 負債の部				
1. 流動負債				
未 払 金	172,978,492	4,195,439	0	177,173,931
預 り 金	259,172	3,118,894	0	3,378,066
仮 受 金	4,568,313	0	0	4,568,313
賞 与 引 当 金	0	12,461,333	0	12,461,333
未 払 消 費 税 等	0	20,511,800	0	20,511,800
公 益 会 計 勘 定	0	△ 38,404,618	38,404,618	0
流動負債合計	177,805,977	1,882,848	38,404,618	218,093,443
2. 固定負債				
退 職 給 付 引 当 金	0	129,500,503	0	129,500,503
固定負債合計	0	129,500,503	0	129,500,503
負債合計	177,805,977	131,383,351	38,404,618	347,593,946
III 正味財産の部				
1. 指定正味財産				
寄 付 金	10,000,000	0	0	10,000,000
指定正味財産合計	10,000,000	0	0	10,000,000
2. 一般正味財産	3,025,816,733	622,558,839	0	3,648,375,572
(うち基本財産への充当額)	(600,000,000)	(600,000,000)	(0)	(1,200,000,000)
(うち特定資産への充当額)	(1,525,000,000)	(0)	(0)	(1,525,000,000)
正味財産合計	3,035,816,733	622,558,839	0	3,658,375,572
負債及び正味財産合計	3,213,622,710	753,942,190	38,404,618	4,005,969,518

正味財産増減計算書

2017年 4月 1日から2018年 3月31日まで

公益財団法人 日本陸上競技連盟

(単位:円)

科 目	当年度	前年度	増 減
I 一般正味財産増減の部			
1. 経常増減の部			
(1) 経常収益			
基本財産運用収益	[5,319,561]	[1,442,132]	[3,877,429]
基本財産運用収益	5,319,561	1,442,132	3,877,429
登録料受入収益	[26,710,050]	[26,667,600]	[42,450]
一 般	8,905,000	8,915,900	△ 10,900
学 連	2,078,600	2,061,200	17,400
高 校	5,720,450	5,774,800	△ 54,350
中 学	10,006,000	9,915,700	90,300
加盟金受入収益	[4,700,000]	[4,700,000]	[0]
加盟金受入収益	4,700,000	4,700,000	0
受取寄付金	[10,000,000]	[10,000,000]	[0]
受取寄付金	10,000,000	10,000,000	0
受取委託金・助成金	[360,921,685]	[346,404,211]	[14,517,474]
J O C 受取委託金	167,847,967	146,082,410	21,765,557
スポーツ振興基金受取助成金	8,157,000	7,375,000	782,000
体協委託金受取助成金	729,149	700,204	28,945
スポーツくじ受取助成金	133,781,000	129,638,000	4,143,000
ニッポン復活プロジェクト受取助成金	9,231,194	12,614,258	△ 3,383,064
ターゲット育成受取助成金	41,175,375	49,994,339	△ 8,818,964
事業収益	[1,702,000,072]	[1,652,397,281]	[49,602,791]
受取協賛金	1,292,693,134	1,352,033,285	△ 59,340,151
参加料収益	39,551,885	44,065,241	△ 4,513,356
入場料収益	59,664,075	51,492,409	8,171,666
プログラム売上収益	2,401,298	3,524,261	△ 1,122,963
放送権料収益	48,240,741	73,240,741	△ 25,000,000
受取助成金	81,800,381	69,073,737	12,726,644
販 賦 収 益	(5,585,400)	(6,310,750)	(△ 725,350)
審判員カード	2,085,000	2,734,500	△ 649,500
S 級 バ ッ ジ	352,000	548,000	△ 196,000
審判員手帳	2,234,400	2,010,000	224,400
審判員 バ ッ ジ	908,000	992,250	△ 84,250
その他の	6,000	26,000	△ 20,000
肖像権料収益	600,000	600,000	0
認定料収益	160,185,188	46,296,297	113,888,891
その他の収益	11,277,970	5,760,560	5,517,410
その他の事業収益	[52,646,249]	[52,136,963]	[509,286]
器具検定料収益	(8,015,696)	(7,380,240)	(635,456)
バ ト ン	901,809	666,486	235,323
砲 丸	309,000	218,800	90,200
円 盤	213,400	232,400	△ 19,000
決 勝 柱	17,556	0	17,556
バ ー	154,331	158,004	△ 3,673
ス タ ブ ロ 具	1,687,000	1,697,000	△ 10,000
走 高 バ ー 止 金 具	171,000	282,000	△ 111,000
足 止 材	72,250	63,350	8,900
踏 切 板	384,650	352,100	32,550
ハ ン マ ー	336,400	315,600	20,800
や り	455,600	401,200	54,400
サ ー ク ル	93,500	62,000	31,500
棒 高 バ ー 止 金 具	76,000	76,000	0
棒 高 跳 用 箱	61,500	44,000	17,500

科 目	当年度	前年度	増 減
兼 用 サ ー ク ル	56,700	23,300	33,400
ハ ー ド ル	2,935,000	2,703,000	232,000
3 0 0 0 m 障 害	85,000	85,000	0
や り 円 弧	5,000	0	5,000
競 技 場 公 認 料 収 益	(17,450,000)	(17,600,000)	(△) 150,000
第 一 種 新 設	25,000	0	25,000
第 一 種 継 続	4,800,000	2,400,000	2,400,000
第 二 種 新 設	450,000	900,000	△ 450,000
第 二 種 継 続	3,825,000	5,625,000	△ 1,800,000
第 三 種 新 設	500,000	75,000	425,000
第 三 種 継 続	3,525,000	3,300,000	225,000
第 四 種 新 設	250,000	200,000	50,000
第 四 種 継 続	475,000	625,000	△ 150,000
長 距 離 競 走 路 新 設	600,000	1,500,000	△ 900,000
長 距 離 競 走 路 継 続	1,800,000	1,150,000	650,000
長 距 離 ハ ー フ 以 下 新 設	400,000	600,000	△ 200,000
長 距 離 ハ ー フ 以 下 継 続	700,000	1,150,000	△ 450,000
室 内	50,000	25,000	25,000
投 擲 場 公 認 料	50,000	50,000	0
ナ ン バ ー カ ー ド 広 告 料 収 益	17,962,970	17,344,821	618,149
後 援 名 義 使 用 料 収 益	5,130,000	5,220,000	△ 90,000
印 税 収 益	1,939,974	1,405,270	534,704
販 売 手 数 料 収 益	147,609	1,186,632	△ 1,039,023
陸 上 マ ガ ジ ン 編 集 料 収 益	2,000,000	2,000,000	0
雑 収 益	[13,750,303]	[15,947,900]	[△] 2,197,597
受 取 利 息	169,690	5,749	163,941
雑 収 益	13,580,613	15,942,151	△ 2,361,538
経常収益計	2,176,047,920	2,109,696,087	66,351,833
(2) 経常費用			
事 業 費	[1,921,320,332]	[1,957,368,865]	[△] 36,048,533
給 与 手 当	134,159,793	130,355,340	3,804,453
賞 与	21,776,989	19,791,233	1,985,756
賞 与 引 当 金 繰 入 額	11,379,689	10,308,166	1,071,523
退 職 給 付 引 当 金 繰 入 額	8,515,633	9,580,518	△ 1,064,885
法 定 福 利 費	23,919,397	23,501,506	417,891
減 価 償 却 費	5,131,216	5,265,351	△ 134,135
水 道 光 熱 費	1,683,371	1,622,968	60,403
旅 費 交 通 費	202,690,944	206,029,911	△ 3,338,967
旅 費 交 通 費 (国 際)	42,355,278	43,448,555	△ 1,093,277
諸 謝 金	13,473,635	11,448,077	2,025,558
諸 謝 金 (国 際)	0	618,500	△ 618,500
通 信 費	(724,063)	(674,793)	() 49,270
電 話 料 金	36,764	106,533	△ 69,769
郵 便 料 金	416,622	397,867	18,755
そ の 他	270,677	170,393	100,284
荷 造 配 達 費	5,591,907	4,877,445	714,462
印 刷 製 本 費	17,126,814	20,775,972	△ 3,649,158
賃 借 借 料	68,333,352	56,329,209	12,004,143
損 害 保 険 料	8,785,357	12,040,603	△ 3,255,246
会 議 費	753,460	711,508	41,952
交 際 費	6,720,632	9,472,321	△ 2,751,689
支 払 手 数 料	(11,993,747)	(10,177,075)	() 1,816,672
銀 行 支 払 手 数 料	351,678	242,939	108,739

科 目	当年度	前年度	増 減
その他	11,642,069	9,934,136	1,707,933
業務委託料	218,856,898	209,486,470	9,370,428
備品費	27,563,192	44,841,251	△ 17,278,059
新聞図書費	3,201,751	3,249,923	△ 48,172
租税公課	1,238,250	431,760	806,490
大高中学校補助金	350,000	350,000	0
中学校補助金	5,000,000	5,000,000	0
中学校補助金	9,600,000	9,600,000	0
地域文化支援金	48,800,000	50,022,222	△ 1,222,222
強 化 費	(89,379,505)	(192,819,263)	(△ 103,439,758)
旅費交通費	12,322,296	22,157,033	△ 9,834,737
旅費交通費(国際)	18,802,250	60,415,468	△ 41,613,218
諸謝金	299,055	859,873	△ 560,818
諸謝金(国際)	0	4,048,982	△ 4,048,982
通信費	38,657	294,926	△ 256,269
荷造配達費	354,125	248,869	105,256
賃借料	1,132,996	1,668,681	△ 535,685
損害保険料	111,360	7,880	103,480
交際費	8,500	22,843	△ 14,343
支払手数料	1,314,277	1,887,924	△ 573,647
業務委託料	13,633,643	23,064,120	△ 9,430,477
備品費	5,890,229	17,093,782	△ 11,203,553
雑費	13,477	393,917	△ 380,440
雑費(国際)	4,531	0	4,531
支援金	1,111,114	0	1,111,114
強 化 費	15,044,325	21,608,566	△ 6,564,241
報 奨 金	19,259,261	38,800,000	△ 19,540,739
その他	39,409	246,399	△ 206,990
会場設営・警備費	67,807,613	71,329,743	△ 3,522,130
主管料	13,888,890	14,814,816	△ 925,926
広告宣伝費	15,192,068	19,476,281	△ 4,284,213
競技会費用負担金	256,113,870	252,412,236	3,701,634
仕入商品代	(2,375,588)	(2,435,128)	(△ 59,540)
審判員カード	162,630	207,168	△ 44,538
S級バツジ	90,760	138,520	△ 47,760
審判員手帳	1,532,400	1,391,200	141,200
審判員バツジ	583,098	686,240	△ 103,142
その他	6,700	12,000	△ 5,300
JOC委託事業受取委託費	348,561,848	279,302,699	69,259,149
スポーツ振興事業受取委託費	28,199,487	24,669,563	3,529,924
体協委託事業受取委託費	817,846	0	817,846
スポーツ振興くじ助成事業受取委託費	149,200,445	146,700,435	2,500,010
ターゲットエイジ育成強化PJ委託費	41,026,229	45,849,109	△ 4,822,880
雑費	8,829,234	1,805,945	7,023,289
雑費(国際)	202,341	5,742,970	△ 5,540,629
管 理 費	[95,245,650]	[100,474,479]	[△ 5,228,829]
給与・手当	12,751,938	11,922,918	829,020
賞与	2,069,911	1,810,200	259,711
賞与引当金繰入額	1,081,644	942,834	138,810
退職給付引当金繰入額	809,414	876,280	△ 66,866
法定福利費	2,273,548	2,149,559	123,989
福利厚生費	1,309,062	1,409,180	△ 100,118
減価償却費	1,063,734	1,318,516	△ 254,782

科 目					当年度	前年度	増 減
水	道	光	熱	費	160,005	148,444	11,561
旅	費	交	通	費	8,296,463	8,909,028	△ 612,565
諸		謝		金	699,082	537,042	162,040
通		信		費	(8,352,497)	(8,684,480)	(△ 331,983)
電	話		料	金	4,195,196	3,742,641	452,555
郵	便		料	金	2,575,375	2,517,080	58,295
そ		の		他	1,581,926	2,424,759	△ 842,833
荷	造	配	達	費	47,862	36,888	10,974
印	刷	製	本	費	215,995	217,400	△ 1,405
賃		借		料	4,368,958	3,869,848	499,110
損	害	保	險	料	75,336	25,300	50,036
会		議		費	1,050,257	544,088	506,169
交		際		費	956,516	1,588,574	△ 632,058
支	払	手	数	料	(16,839,781)	(15,132,855)	(1,706,926)
銀	行	支	払	手	1,415,712	1,343,548	72,164
派		遣		費	7,865,624	6,218,456	1,647,168
そ		の		他	7,558,445	7,570,851	△ 12,406
業	務	委	託	料	6,812,366	16,728,777	△ 9,916,411
備	消	品		費	4,784,876	7,887,176	△ 3,102,300
新	聞	図	書	費	283,307	354,436	△ 71,129
租	税	公		課	37,500	37,050	450
教	育	研	修	費	383,975	266,483	117,492
加		盟		料	533,440	533,770	△ 330
諸		会		費	175,565	234,375	△ 58,810
雑				費	19,812,618	14,308,978	5,503,640
經常費用計					2,016,565,982	2,057,843,344	△ 41,277,362
評価損益等調整前当期經常増減額					159,481,938	51,852,743	107,629,195
評価損益等計					0	0	0
当期經常増減額					159,481,938	51,852,743	107,629,195
2. 經常外増減の部							
(1) 經常外収益							
經常外収益計					0	0	0
(2) 經常外費用							
經常外費用計					0	0	0
当期經常外増減額					0	0	0
当期一般正味財産増減額					159,481,938	51,852,743	107,629,195
一般正味財産期首残高					3,488,893,634	3,437,040,891	51,852,743
一般正味財産期末残高					3,648,375,572	3,488,893,634	159,481,938
II 指定正味財産増減の部							
受 取 寄 付 金					[10,000,000]	[0]	[10,000,000]
当期指定正味財産増減額					10,000,000	0	10,000,000
指定正味財産期首残高					0	0	0
指定正味財産期末残高					10,000,000	0	10,000,000
III 正味財産期末残高					3,658,375,572	3,488,893,634	169,481,938

正味財産増減計算書内訳表

2017年 4月 1日から2018年 3月31日まで

公益財団法人 日本陸上競技連盟

(単位：円)

科 目	公益事業会計	法人会計	内部取引消去	合 計
I 一般正味財産増減の部				
1. 経常増減の部				
(1) 経常収益				
基本財産運用収益	[2,659,781]	[2,659,780]	[0]	[5,319,561]
基本財産運用収益	2,659,781	2,659,780	0	5,319,561
登録料受入収益	[26,710,050]	[0]	[0]	[26,710,050]
一 般	8,905,000	0	0	8,905,000
学 校	2,078,600	0	0	2,078,600
高 校	5,720,450	0	0	5,720,450
中 学	10,006,000	0	0	10,006,000
加 盟 金 受 入 収 益	[4,700,000]	[0]	[0]	[4,700,000]
加 盟 金 受 入 収 益	4,700,000	0	0	4,700,000
受 取 寄 付 金	[10,000,000]	[0]	[0]	[10,000,000]
受 取 寄 付 金	10,000,000	0	0	10,000,000
受 取 委 託 金 ・ 助 成 金	[360,921,685]	[0]	[0]	[360,921,685]
J O C 受 取 委 託 金	167,847,967	0	0	167,847,967
ス ポ ー ツ 振 興 基 金 受 取 助 成 金	8,157,000	0	0	8,157,000
体 協 委 託 金 受 取 助 成 金	729,149	0	0	729,149
ス ポ ー ツ く じ 受 取 助 成 金	133,781,000	0	0	133,781,000
ニ ッ ポ ン 復 活 プ ロ ジ ェ ク ト 受 取 助 成 金	9,231,194	0	0	9,231,194
タ ー ゲ ッ ト 育 成 受 取 助 成 金	41,175,375	0	0	41,175,375
事 業 収 益	[1,609,427,016]	[92,573,056]	[0]	[1,702,000,072]
受 取 協 賛 金	1,200,120,078	92,573,056	0	1,292,693,134
参 加 料 収 益	39,551,885	0	0	39,551,885
入 場 料 収 益	59,664,075	0	0	59,664,075
プ ロ グ ラ ム 売 上 収 益	2,401,298	0	0	2,401,298
放 送 権 料 収 益	48,240,741	0	0	48,240,741
受 取 助 成 金 益	81,800,381	0	0	81,800,381
販 賦 収 益	(5,585,400)	(0)	(0)	(5,585,400)
審 判 員 カ ー ド	2,085,000	0	0	2,085,000
S 級 バ ッ ジ	352,000	0	0	352,000
審 判 員 手 帳	2,234,400	0	0	2,234,400
審 判 員 バ ッ ジ	908,000	0	0	908,000
そ の 他	6,000	0	0	6,000
肖 像 権 料 収 益	600,000	0	0	600,000
認 定 料 収 益	160,185,188	0	0	160,185,188
そ の 他 の 収 益	11,277,970	0	0	11,277,970
そ の 他 事 業 収 益	[52,646,249]	[0]	[0]	[52,646,249]
器 具 検 定 料 収 益	(8,015,696)	(0)	(0)	(8,015,696)
バ ト ン	901,809	0	0	901,809
砲 丸	309,000	0	0	309,000
円 盤	213,400	0	0	213,400
決 勝 柱	17,556	0	0	17,556
バ ス タ ブ ロ	154,331	0	0	154,331
走 高 バ ー 止 金	1,687,000	0	0	1,687,000
足 止 材	171,000	0	0	171,000
踏 切 板	72,250	0	0	72,250
ハ ン マ ー	384,650	0	0	384,650
ヤ リ	336,400	0	0	336,400
サ ク ル	455,600	0	0	455,600
棒 高 バ ー 止 金 具	93,500	0	0	93,500
棒 高 跳 用 箱	76,000	0	0	76,000
兼 用 サ ー ク ル	61,500	0	0	61,500
ハ ー ド ル	56,700	0	0	56,700
3 0 0 0 m 障 害	2,935,000	0	0	2,935,000
や り 円 弧	85,000	0	0	85,000
競 技 場 公 認 料 収 益	5,000	0	0	5,000
第 一 種 新 設	(17,450,000)	(0)	(0)	(17,450,000)
第 一 種 継 続	25,000	0	0	25,000
第 二 種 新 設	4,800,000	0	0	4,800,000
第 二 種 継 続	450,000	0	0	450,000
第 三 種 新 設	3,825,000	0	0	3,825,000
第 三 種 継 続	500,000	0	0	500,000
第 四 種 新 設	3,525,000	0	0	3,525,000
第 四 種 継 続	250,000	0	0	250,000
	475,000	0	0	475,000

科 目	公益事業会計	法人会計	内部取引消去	合 計
長 距 離 競 走 路 新 設	600,000	0	0	600,000
長 距 離 競 走 路 継 続	1,800,000	0	0	1,800,000
長 距 離 ハ ー フ 以 下 新 設	400,000	0	0	400,000
長 距 離 ハ ー フ 以 下 継 続	700,000	0	0	700,000
室 内	50,000	0	0	50,000
投 擲 場 公 認 料	50,000	0	0	50,000
ナ ン バ ー カ ー ド 廣 告 料 収 益	17,962,970	0	0	17,962,970
後 援 名 義 使 用 料 収 益	5,130,000	0	0	5,130,000
印 税 収 益	1,939,974	0	0	1,939,974
販 売 手 数 料 収 益	147,609	0	0	147,609
陸 上 マ ガ ジ ン 編 集 料 収 益	2,000,000	0	0	2,000,000
雑 収 益	[13,737,489]	[12,814]	[0]	[13,750,303]
受 取 利 息	156,876	12,814	0	169,690
雑 収 益	13,580,613	0	0	13,580,613
經常収益計	2,080,802,270	95,245,650	0	2,176,047,920
(2) 經常費用				
事 業 費	[1,921,320,332]	[0]	[0]	[1,921,320,332]
給 与 手 当	134,159,793	0	0	134,159,793
賞 与 引 当 金 繰 入 額	21,776,989	0	0	21,776,989
退 職 給 付 引 当 金 繰 入 額	11,379,689	0	0	11,379,689
法 定 福 利 費	8,515,633	0	0	8,515,633
減 価 償 却 費	23,919,397	0	0	23,919,397
水 道 光 熱 費	5,131,216	0	0	5,131,216
旅 費 交 通 費 (国 際)	1,683,371	0	0	1,683,371
旅 諸 謝 金 費	202,690,944	0	0	202,690,944
通 信 費	42,355,278	0	0	42,355,278
電 話 料 金	13,473,635	0	0	13,473,635
郵 便 料 金	(724,063)	(0)	(0)	(724,063)
そ の 他	36,764	0	0	36,764
荷 造 配 達 費	416,622	0	0	416,622
印 刷 製 本 費	270,677	0	0	270,677
賃 借 保 險 料 費	5,591,907	0	0	5,591,907
損 害 保 險 料 費	17,126,814	0	0	17,126,814
交 際 際 手 数 料 費	68,333,352	0	0	68,333,352
支 払 手 数 料 他	8,785,357	0	0	8,785,357
銀 行 支 払 手 数 料	753,460	0	0	753,460
そ の 他	6,720,632	0	0	6,720,632
業 務 委 託 料 費	(11,993,747)	(0)	(0)	(11,993,747)
備 用 品 費	351,678	0	0	351,678
新 購 入 品 費	11,642,069	0	0	11,642,069
租 税 公 課 金	218,856,898	0	0	218,856,898
大 学 補 助 金	27,563,192	0	0	27,563,192
中 学 補 助 金	3,201,751	0	0	3,201,751
地 域 支 援 金	1,238,250	0	0	1,238,250
強 化 費	350,000	0	0	350,000
旅 旅 費 交 通 費 (国 際)	5,000,000	0	0	5,000,000
諸 通 信 配 達 費	9,600,000	0	0	9,600,000
荷 賃 損 害 保 險 料 費	48,800,000	0	0	48,800,000
交 際 際 手 数 料 費	(89,379,505)	(0)	(0)	(89,379,505)
支 払 手 数 料 他	12,322,296	0	0	12,322,296
業 務 委 託 料 費	18,802,250	0	0	18,802,250
備 用 品 費	299,055	0	0	299,055
租 税 公 課 金	38,657	0	0	38,657
大 学 補 助 金	354,125	0	0	354,125
中 学 補 助 金	1,132,996	0	0	1,132,996
地 域 支 援 金	111,360	0	0	111,360
強 化 費	8,500	0	0	8,500
報 告 費	1,314,277	0	0	1,314,277
そ の 他	13,633,643	0	0	13,633,643
	5,890,229	0	0	5,890,229
	13,477	0	0	13,477
	4,531	0	0	4,531
	1,111,114	0	0	1,111,114
	15,044,325	0	0	15,044,325
	19,259,261	0	0	19,259,261
	39,409	0	0	39,409

科 目	公益事業会計	法人会計	内部取引消去	合 計
会 場 設 営 ・ 警 備 費	67,807,613	0	0	67,807,613
主 管 料	13,888,890	0	0	13,888,890
広 告 宣 伝 費	15,192,068	0	0	15,192,068
競 技 会 費 用 負 担 金	256,113,870	0	0	256,113,870
仕 入 商 品 代	(2,375,588)	(0)	(0)	(2,375,588)
審 判 員 カ ー ド	162,630	0	0	162,630
S 級 バ ッ ジ	90,760	0	0	90,760
審 判 員 手 帳	1,532,400	0	0	1,532,400
審 判 員 バ ッ ジ	583,098	0	0	583,098
そ の 他	6,700	0	0	6,700
J O C 委 託 事 業 受 取 委 託 費	348,561,848	0	0	348,561,848
ス ポ ー ツ 振 興 事 業 受 取 委 託 費	28,199,487	0	0	28,199,487
体 協 委 託 事 業 受 取 委 託 費	817,846	0	0	817,846
ス ポ ー ツ 振 興 く じ 助 成 事 業 受 取 委 託 費	149,200,445	0	0	149,200,445
タ ー ゲ ッ ト エ イ ジ 育 成 強 化 P J 委 託 費	41,026,229	0	0	41,026,229
雑 費	8,829,234	0	0	8,829,234
雑 費 (国 際)	202,341	0	0	202,341
管 理 費	[0]	[95,245,650]	[0]	[95,245,650]
給 与 ・ 手 当	0	12,751,938	0	12,751,938
賞 与 引 当 金 繰 入 額	0	2,069,911	0	2,069,911
退 職 給 付 引 当 金 繰 入 額	0	1,081,644	0	1,081,644
法 定 福 利 費	0	809,414	0	809,414
福 利 厚 生 費	0	2,273,548	0	2,273,548
福 減 価 償 却 費	0	1,309,062	0	1,309,062
水 道 光 熱 費	0	1,063,734	0	1,063,734
旅 費 交 通 費	0	160,005	0	160,005
諸 謝 金 費	0	8,296,463	0	8,296,463
通 信 費	(0)	699,082	(0)	699,082
電 話 料 金	(0)	(8,352,497)	(0)	(8,352,497)
郵 便 料	0	4,195,196	0	4,195,196
そ の 他	0	2,575,375	0	2,575,375
荷 造 配 達 費	0	1,581,926	0	1,581,926
印 刷 製 本 費	0	47,862	0	47,862
賃 借 料	0	215,995	0	215,995
損 害 保 険 料	0	4,368,958	0	4,368,958
会 議 費	0	75,336	0	75,336
交 際 費	0	1,050,257	0	1,050,257
支 払 手 数 料	0	956,516	0	956,516
銀 行 支 払 手 数 料	(0)	(16,839,781)	(0)	(16,839,781)
派 遣 費	0	1,415,712	0	1,415,712
そ の 他	0	7,865,624	0	7,865,624
業 務 委 託 料	0	7,558,445	0	7,558,445
備 消 品 費	0	6,812,366	0	6,812,366
新 開 函 書 費	0	4,784,876	0	4,784,876
租 税 公 課	0	283,307	0	283,307
教 育 研 修 費	0	37,500	0	37,500
加 盟 料	0	383,975	0	383,975
諸 費	0	533,440	0	533,440
雑 費	0	175,565	0	175,565
	0	19,812,618	0	19,812,618
経 常 費 用 計	1,921,320,332	95,245,650	0	2,016,565,982
評 価 損 益 等 調 整 前 当 期 経 常 増 減 額	159,481,938	0	0	159,481,938
評 価 損 益 等 計	0	0	0	0
当 期 経 常 増 減 額	159,481,938	0	0	159,481,938
2. 経 常 外 増 減 の 部				
(1) 経 常 外 収 益				
経 常 外 収 益 計	0	0	0	0
(2) 経 常 外 費 用				
経 常 外 費 用 計	0	0	0	0
当 期 経 常 外 増 減 額	0	0	0	0
当 期 一 般 正 味 財 産 増 減 額	159,481,938	0	0	159,481,938
一 般 正 味 財 産 期 首 残 高	2,866,334,795	622,558,839	0	3,488,893,634
一 般 正 味 財 産 期 末 残 高	3,025,816,733	622,558,839	0	3,648,375,572
II 指 定 正 味 財 産 増 減 の 部				
受 取 寄 付 金	[10,000,000]	[0]	[0]	[10,000,000]

科 目	公益事業會計	法人會計	内部取引消去	合 計
当期指定正味財産増減額	10,000,000	0	0	10,000,000
指定正味財産期首残高	0	0	0	0
指定正味財産期末残高	10,000,000	0	0	10,000,000
Ⅲ 正味財産期末残高	3,035,816,733	622,558,839	0	3,658,375,572

財務諸表に対する注記

1. 重要な会計方針

- (1) 有価証券の評価基準及び評価方法
- ①満期保有目的の債券……償却原価法(定額法)によっている。
- ②その他の有価証券
- ・時価のあるもの……移動平均法による時価法によっている。
 - ・時価のないもの……移動平均法による原価法によっている。
- (2) 棚卸資産の評価基準及び評価方法
- 貯蔵品……最終仕入原価法によっている。
- (3) 固定資産の減価償却の方法
- 定額法によっている。
- (4) 引当金の計上基準
- ①貸倒引当金…債権の貸倒による損失に備えるため、見込み額を計上している。
- ②賞与引当金…職員に対して支給する賞与の支出に充てるため、支給見込額に基づき計上している。
- ③退職給付引当金…職員の退職金支給に備えるため、自己都合による期末要支給額の100%を計上している。
- (5) リース取引の処理方法
- リース物件の所有権が借主に移転すると認められるもの以外のファイナンス・リース取引については、通常の賃貸借取引に係る方法に準じた会計処理によっている。
- (6) 消費税等の会計処理
- 消費税等の会計処理は、税抜方式によっている。

2. 会計方針の変更

なし

3. 基本財産及び特定資産の増減額及びその残高

基本財産及び特定資産の増減額及びその残高は、次のとおりである。

(単位:円)

科 目	前期末残高	当期増加額	当期減少額	当期末残高
基本財産				
基本財産引当預金	698,400,000	400,000	200,000,000	498,800,000
基本財産引当有価証券	501,600,000	200,000,000	400,000	701,200,000
小 計	1,200,000,000	200,400,000	200,400,000	1,200,000,000
特定資産				
N T C陸上競技場改修引当預金	150,000,000	0	0	150,000,000
国際競技会誘致引当預金	410,000,000	0	0	410,000,000
主催事業等引当預金	135,000,000	0	0	135,000,000
退職給付引当預金	120,175,456	9,325,047	0	129,500,503
事務所移転等引当預金	830,000,000	0	0	830,000,000
小 計	1,645,175,456	9,325,047	0	1,654,500,503
合 計	2,845,175,456	209,725,047	200,400,000	2,854,500,503

4. 基本財産及び特定資産の財源等の内訳

基本財産及び特定資産の財源等の内訳は、次のとおりである。

(単位：円)

科 目	当期末残高	(うち指定正味財産からの充当額)	(うち一般正味財産からの充当額)	(うち負債に対応する額)
基本財産				
基本財産引当預金	498,800,000	(0)	(498,800,000)	(0)
基本財産引当有価証券	701,200,000	(0)	(701,200,000)	(0)
小 計	1,200,000,000	(0)	(1,200,000,000)	(0)
特定資産				
N T C陸上競技場改修引当預金	150,000,000	(0)	(150,000,000)	(0)
国際競技会誘致引当預金	410,000,000	(0)	(410,000,000)	(0)
主催事業等引当預金	135,000,000	(0)	(135,000,000)	(0)
退職給付引当預金	129,500,503	(0)	(0)	(129,500,503)
事務所移転等引当預金	830,000,000	(0)	(830,000,000)	(0)
小 計	1,654,500,503	(0)	(1,525,000,000)	(129,500,503)
合 計	2,854,500,503	(0)	(2,725,000,000)	(129,500,503)

5. 担保に供している資産

なし

6. 固定資産の取得価額、減価償却累計額及び当期末残高

固定資産の取得価額、減価償却累計額及び当期末残高は、次のとおりである。

(単位：円)

科 目	取得価額	減価償却累計額	当期末残高
建物付属設備	12,089,888	6,039,668	6,050,220
什器備品	30,624,570	22,224,367	8,400,203
ソフトウェア	37,010,178	34,536,082	2,474,096
合 計	79,724,636	62,800,117	16,924,519

7. 保証債務等の偶発債務

なし

8. 満期保有目的の債券の内訳並びに帳簿価額、時価及び評価損益

満期保有目的の債券の内訳並びに帳簿価額、時価及び評価損益は、次のとおりである。

(単位：円)

銘柄等	帳簿価額	時 価	評価損益
第4回三菱UFJフィナンシャルグループ永久社債劣後免除特約	200,000,000	202,580,000	2,580,000
第4回三井住友フィナンシャルグループ任意償還条項付永久劣後債	200,000,000	205,740,000	5,740,000
ゴールドマンサックスグループ社債	101,200,000	101,740,000	540,000
モルガンスタンレーファイナンスLLCインデックス連動債	200,000,000	194,180,000	△ 5,820,000
合 計	701,200,000	704,240,000	3,040,000

9. 補助金等の内訳並びに交付者、当期の増減額及び残高

補助金等の内訳並びに交付者、当期の増減額及び残高は、次のとおりである。

(単位：円)

補助金等の名称	交付者	前期末 残 高	当 期 増加額	当 期 減少額	当期末 残 高	貸借対照表上 の記載区分
選手強化NF事業 選手強化活動事業	日本オリンピック委員会	0	101,287,038	101,287,038	0	—
選手強化NF事業 ターゲットエイジ育成強化	日本オリンピック委員会	0	52,027,778	52,027,778	0	—
選手強化NF事業 コア力強化事業	日本オリンピック委員会	0	2,500,000	2,500,000	0	—
日韓競技力向上スポーツ 交流事業	日本オリンピック委員会	0	9,921,113	9,921,113	0	—
国際審判員養成プログラム TOKYO2020競技役員研修会	日本オリンピック委員会	0	2,112,038	2,112,038	0	—
競技会開催競技力向上事業 ジュニアオリンピック・日本選手権リレー	日本スポーツ振興センター	0	3,000,000	3,000,000	0	—
競技会開催競技力向上事業 日本選手権20km競歩	日本スポーツ振興センター	0	4,125,000	4,125,000	0	—
講習会開催スポーツ普及活動事業 ジャパンテイルクォーターミーティング	日本スポーツ振興センター	0	1,032,000	1,032,000	0	—
競技力向上事業 次世代ターゲットスポーツの育成・強化	日本スポーツ振興センター	0	41,175,375	41,175,375	0	—
競技力向上事業 有望アスリート海外強化支援	日本スポーツ振興センター	0	4,685,857	4,685,857	0	—
公認コーチ養成 専門科目講習会	日本体育協会	0	729,149	729,149	0	—
アスリート発掘・一貫指導育成 U16研修合宿	日本スポーツ振興センター	0	17,999,000	17,999,000	0	—
アスリート発掘・一貫指導育成 アスリート発掘育成プロジェクトクリニック	日本スポーツ振興センター	0	6,400,000	6,400,000	0	—
アスリート発掘・一貫指導育成 U19強化研修合宿	日本スポーツ振興センター	0	22,780,000	22,780,000	0	—
スポーツ情報の提供 パフォーマンス技術の調査研究	日本スポーツ振興センター	0	7,337,000	7,337,000	0	—
スポーツ情報の提供 冊子発行(連盟会報誌)	日本スポーツ振興センター	0	2,570,000	2,570,000	0	—
スポーツ情報の提供 ジュニア選手のスポーツ障害調査	日本スポーツ振興センター	0	464,000	464,000	0	—
スポーツ情報の提供 研究紀要発刊	日本スポーツ振興センター	0	1,758,000	1,758,000	0	—
スポーツ情報の提供 冊子発行(テレーン・ジャンプック)	日本スポーツ振興センター	0	1,813,000	1,813,000	0	—
スポーツ情報の提供 ドレーン教育啓発冊子	日本スポーツ振興センター	0	1,945,000	1,945,000	0	—
ドレーン検査事業	日本スポーツ振興センター	0	70,715,000	70,715,000	0	—
国内競技会補助金 (セイコーGGP)	国際陸上競技連盟	0	3,354,300	3,354,300	0	—
国際競技会補助金 (アジア選手権20km競歩)	国際陸上競技連盟	0	1,588,800	1,588,800	0	—
選手強化交付金 (JOCマーケティングプログラム)	日本オリンピック委員会	0	69,935,000	69,935,000	0	—
選手強化交付金 (U20U18日本選手権)	日本オリンピック委員会	0	200,000	200,000	0	—
科学・医学的研究事業 助成金	ミスノスポーツ振興財団	0	2,000,000	2,000,000	0	—
東京2020アスリート強化研修活動 助成金	江副記念財団	0	962,181	962,181	0	—
IAAF AOD CECS/ジュニアコーチ 助成金	国際陸上競技連盟	0	2,760,100	2,760,100	0	—
国内競技会補助金 (日本選手権)	上月財団	0	1,000,000	1,000,000	0	—
合 計		0	438,176,729	438,176,729	0	

10. 指定正味財産から一般正味財産への振替額の内訳

なし

11. 関連当事者との取引の内容

なし

12. 重要な後発事象

なし

13. その他

なし

附 属 明 細 書

1. 基本財産および特定資産

基本財産および特定資産の明細については、財務諸表の注記において記載している。

2. 引当金の明細

引当金の当期の増減額および残高は、次のとおりである。

(単位：円)

科目	期首残高	当期増加額	当期減少額		期末残高
			目的使用	その他	
貸倒引当金	2,505,197	2,304,864	0	2,505,197	2,304,864
賞与引当金	11,251,000	12,461,333	11,251,000	0	12,461,333
退職給付引当金	120,175,456	9,325,047	0	0	129,500,503

財産目録

2018年3月31日現在

(単位：円)

貸借対照表科目	場所・物量等	使用目的等	合計
(流動資産)			
現金	手許保管	運転資金として	376,511
普通預金	三菱東京UFJ銀行 渋谷支店	同上	700,067,408
		(現金預金計)	700,443,919
未収入金		公益目的事業・受取協賛金他に関する未収入金	398,637,027
立替金		公益目的事業・競技会運営等に関わる立替金	5,917,996
仮払金		公益目的事業・競技会運営等に関する仮払金	5,351,700
前払費用		公益目的事業・保険料他に関する前払費用	10,751,909
貯蔵品	審判員カード (3493枚)	公益目的事業・審判員資格保有者に供する	136,227
	S級バッヂ (272個)	同上	138,720
	審判員バッヂ (2022個)	同上	325,542
	審判員手帳 (1483個)	同上	296,600
	検定メジャー (30個)	同上	2,280,000
	テープキャッチャー (67個)	同上	201,000
		(貯蔵品計)	3,378,089
貸倒引当金		未収入金等に対する貸倒引当金	△ 2,304,864
流動資産合計			1,122,175,776
(固定資産)			
基本財産	基本財産引当預金	(定期預金) 三菱東京UFJ銀行 渋谷支店	498,800,000
	基本財産引当有価証券	第4回三菱UFJフィナンシャルグループ 永久社債劣後免除特約	200,000,000
		第4回三井住友フィナンシャルグループ 任意償還条項付永久劣後債	200,000,000
		ゴールドマン・ Sachsグループ 社債	101,200,000
		モンスター・インフィニティLLCの株式運動債	200,000,000
		(基本財産計)	1,200,000,000
特定資産	N T C 陸上競技場改修引当預金	(定期預金) 三菱東京UFJ銀行 渋谷支店	150,000,000
	国際競技会誘致引当預金	(定期預金) 三菱東京UFJ銀行 渋谷支店	410,000,000
	主催事業等引当預金	(定期預金) 三菱東京UFJ銀行 渋谷支店	135,000,000
	退職給付引当預金	(定期預金) 三菱東京UFJ銀行 渋谷支店	129,500,503
	事務所移転等引当預金	(定期預金) 三菱東京UFJ銀行 渋谷支店	830,000,000
		(特定資産計)	1,654,500,503
その他固定資産	建物付属設備	事務所内設備 (間仕切り工事 執務室エリア) 新宿区西新宿 2-7-1 小田急第一生命ビル17F	100,379
		事務所内設備 (間仕切り工事 会議/応接エリア) 新宿区西新宿 2-7-1 小田急第一生命ビル17F	1
		事務所内設備 (会議室応接エリア入口装飾 造作工事) 新宿区西新宿 2-7-1 小田急第一生命ビル17F	443,012
		事務所内設備 (会議室応接エリア入口装飾 床工事) 新宿区西新宿 2-7-1 小田急第一生命ビル17F	375,672
		事務所内設備 (会議室応接エリア入口装飾 電気工事) 新宿区西新宿 2-7-1 小田急第一生命ビル17F	131,246
		事務所内設備 (NW関連電気工事) 新宿区西新宿 2-7-1 小田急第一生命ビル17F	956,440
		事務所内設備 (建築工事) 新宿区西新宿 2-7-1 小田急第一生命ビル17F	2,234,406
		事務所内設備 (電気設備工事) 新宿区西新宿 2-7-1 小田急第一生命ビル17F	1,711,272
		事務所内設備 (空調設備工事) 新宿区西新宿 2-7-1 小田急第一生命ビル17F	97,792
		(建物付属設備計)	6,050,220

貸借対照表科目	場所・物量等	使用目的等	合計	
その他固定資産	什器備品	事務局ビデオ 新宿区西新宿2-7-1 小田急第一生命ビル17F	共用財産であり、公益目的事業、法人の運営管理に使用している	1
		事務局映写機 新宿区西新宿2-7-1 小田急第一生命ビル17F	同上	1
		事務局シュレダ 新宿区西新宿2-7-1 小田急第一生命ビル17F	同上	1
		会計システムハード 新宿区西新宿2-7-1 小田急第一生命ビル17F	法人の運営管理に使用している	1
		コピー機 キヤノン iRC4580FV2 新宿区西新宿2-7-1 小田急第一生命ビル17F	共用財産であり、公益目的事業、法人の運営管理に使用している	1
		会長室応接セット 新宿区西新宿2-7-1 小田急第一生命ビル17F	同上	1
		1AAFキッズアスレティック器具 新宿区西新宿2-7-1 小田急第一生命ビル17F	公益目的事業に使用している	1
		ノートPC (富士通) 新宿区西新宿2-7-1 小田急第一生命ビル17F	同上	1
		新会計システムハード 新宿区西新宿2-7-1 小田急第一生命ビル17F	法人の運営管理に使用している	1
		ノートPC (TOSHIBA) 新宿区西新宿2-7-1 小田急第一生命ビル17F	公益目的事業に使用している	1
		会議スペースコピー機 (コニカミノルタ) 新宿区西新宿2-7-1 小田急第一生命ビル17F	共用財産であり、公益目的事業、法人の運営管理に使用している	1
		オフィシャルバックボード① 新宿区西新宿2-7-1 小田急第一生命ビル17F	公益目的事業に使用している	1
		事務室 局長/部長席デスク2台 新宿区西新宿2-7-1 小田急第一生命ビル17F	共用財産であり、公益目的事業、法人の運営管理に使用している	85,718
		事務室 両面デスク ベース2セット 新宿区西新宿2-7-1 小田急第一生命ビル17F	同上	121,423
		事務室 両面デスク 増設3セット 新宿区西新宿2-7-1 小田急第一生命ビル17F	同上	158,411
		事務室 耐火庫 新宿区西新宿2-7-1 小田急第一生命ビル17F	同上	116,614
		事務室 キャビネット2セット 新宿区西新宿2-7-1 小田急第一生命ビル17F	同上	105,952
		専務室 デスク 新宿区西新宿2-7-1 小田急第一生命ビル17F	公益目的事業に使用している	46,588
		専務室 椅子 新宿区西新宿2-7-1 小田急第一生命ビル17F	同上	34,561
		専務室 飾戸棚 新宿区西新宿2-7-1 小田急第一生命ビル17F	同上	45,503
		専務室 ロッカー 新宿区西新宿2-7-1 小田急第一生命ビル17F	同上	34,130
		応接室 サイドボード 新宿区西新宿2-7-1 小田急第一生命ビル17F	共用財産であり、公益目的事業、法人の運営管理に使用している	1
		倉庫 キャビネット 新宿区西新宿2-7-1 小田急第一生命ビル17F	同上	111,069
		PBX関連機器 新宿区西新宿2-7-1 小田急第一生命ビル17F	同上	366,533
		NW関連機器 新宿区西新宿2-7-1 小田急第一生命ビル17F	同上	2,241,937
		ラック/LAN/TEL配線関連 新宿区西新宿2-7-1 小田急第一生命ビル17F	同上	965,849
		プロジェクター関連 新宿区西新宿2-7-1 小田急第一生命ビル17F	同上	1
		セキュリティカメラ (受付) 新宿区西新宿2-7-1 小田急第一生命ビル17F	同上	1
		セキュリティカメラ (事務室) 新宿区西新宿2-7-1 小田急第一生命ビル17F	同上	1


貸借対照表科目	場所・物量等	使用目的等	合計		
その他固定資産	什器備品	セキュリティ関連機器 新宿区西新宿2-7-1 小田急第一生命ビル17F	共用財産であり、公益目的事業、法人の運営管理に使用している	1	
		事務室 両面デスク 増速セット 新宿区西新宿2-7-1 小田急第一生命ビル17F	同上	58,462	
		ノートPC (Panasonic) 新宿区西新宿2-7-1 小田急第一生命ビル17F	公益目的事業に使用している	42,581	
		ノートPC (Surface①) 新宿区西新宿2-7-1 小田急第一生命ビル17F	同上	25,624	
		ノートPC (Surface②) 新宿区西新宿2-7-1 小田急第一生命ビル17F	同上	25,624	
		ノートPC (Surface③) 新宿区西新宿2-7-1 小田急第一生命ビル17F	同上	31,757	
		ノートPC (Surface④) 新宿区西新宿2-7-1 小田急第一生命ビル17F	法人の運営管理に使用している	44,527	
		ノートPC (Surface⑤) 新宿区西新宿2-7-1 小田急第一生命ビル17F	共用財産であり、公益目的事業、法人の運営管理に使用している	47,495	
		ノートPC (東芝ダイレクト) 新宿区西新宿2-7-1 小田急第一生命ビル17F	法人の運営管理に使用している	60,137	
		無線式光電管測定器 新宿区西新宿2-7-1 小田急第一生命ビル17F	公益目的事業に使用している	170,746	
		ノートPC (Surface⑥) 新宿区西新宿2-7-1 小田急第一生命ビル17F	法人の運営管理に使用している	65,281	
		人工芝マット142.9㎡(かけっこイベント用) 新宿区西新宿2-7-1 小田急第一生命ビル17F	公益目的事業に使用している	1,050,002	
		コピー機 キヤノン iRC7580 新宿区西新宿2-7-1 小田急第一生命ビル17F	共用財産であり、公益目的事業、法人の運営管理に使用している	705,002	
		コピー機 コニカミノルタ C754e 新宿区西新宿2-7-1 小田急第一生命ビル17F	同上	650,168	
		無線式光電管測定器② 新宿区西新宿2-7-1 小田急第一生命ビル17F	公益目的事業に使用している	183,601	
		ノートPC (Surface⑦) 新宿区西新宿2-7-1 小田急第一生命ビル17F	同上	85,693	
		デスクトップPC (NEC) 新宿区西新宿2-7-1 小田急第一生命ビル17F	法人の運営管理に使用している	89,926	
		ノートPC (Surface laptop①) 新宿区西新宿2-7-1 小田急第一生命ビル17F	公益目的事業に使用している	91,863	
		ノートPC (Surface laptop②) 新宿区西新宿2-7-1 小田急第一生命ビル17F	同上	95,332	
		ノートPC (Surface book) 新宿区西新宿2-7-1 小田急第一生命ビル17F	同上	124,102	
		エキスパンドバナー 新宿区西新宿2-7-1 小田急第一生命ビル17F	同上	210,973	
		オフィシャルバックボード② 新宿区西新宿2-7-1 小田急第一生命ビル17F	同上	107,000	
				(什器備品計)	8,400,203
		差入保証金	事務所スペース、セキュリティ関連保証金 新宿区西新宿2-7-1 小田急第一生命ビル17F	法人の運営管理に使用している	12,368,720
		ソフトウェア	APIシステム 新宿区西新宿2-7-1 小田急第一生命ビル17F	公益目的事業に使用している	135,000
			会員ID検索システム 新宿区西新宿2-7-1 小田急第一生命ビル17F	同上	60,000
			大会エントリーシステム 新宿区西新宿2-7-1 小田急第一生命ビル17F	同上	595,834
			記録連携APIシステム① 新宿区西新宿2-7-1 小田急第一生命ビル17F	同上	383,334
			記録連携APIシステム② 新宿区西新宿2-7-1 小田急第一生命ビル17F	同上	383,334
			大会エントリーシステム(競歩・混成) 新宿区西新宿2-7-1 小田急第一生命ビル17F	同上	475,334
			大会エントリーシステム(大学エントリー機能追加) 新宿区西新宿2-7-1 小田急第一生命ビル17F	同上	72,000
			大会エントリーシステム(リレーエントリー機能追加) 新宿区西新宿2-7-1 小田急第一生命ビル17F	同上	193,333
			マイナンバー管理システム 新宿区西新宿2-7-1 小田急第一生命ビル17F	同上	175,927
					(ソフトウェア計)
		固定資産合計			2,883,793,742
		資産合計			4,005,969,518


貸借対照表科目		場所・物量等	使用目的等	合計
(流動負債)	未払金		公益目的事業に関する未払金 法人の運営管理に関する未払金 (未払金計)	172,978,492 4,195,439 177,173,931
	預り金		公益目的事業に関する預り金 法人の運営管理に関する預り金 (預り金計)	259,172 3,118,894 3,378,066
	仮受金		公益目的事業に関する仮受金	4,568,313
	賞与引当金		職員の賞与に供する	12,461,333
	未払消費税等		未払消費税等として	20,511,800
流動負債				218,093,443
(固定負債)	退職給付引当金		職員の退職給付に備えるため、当事業年度末における退職給付債務に基づき引当てている	129,500,503
固定負債合計				129,500,503
負債合計				347,593,946
正味財産				3,658,375,572


監査報告書

公益財団法人 日本陸上競技連盟
会長 横川 浩 殿

公益財団法人 日本陸上競技連盟

監事 山田 浩一 

監事 前島 伸行 

監事 室城 信之 

私たち監事は、公益財団法人日本陸上競技連盟の2017年4月1日から2018年3月31日までの事業年度の理事の職務の執行を監査いたしました。その結果を次のとおり報告いたします。

1. 監査方法及びその内容

- (1) 計算書類及び財産目録の監査については、帳簿の閲覧、会計証憑の確認、決算書類の表示の検討等、必要と認められる手続きを実施しました。
- (2) 理事の職務並びに事業報告及びその附属明細書の監査については、理事会に出席し、理事から業務の報告を聴取し、関係書類の閲覧、その他必要と思われる監査手続きを実施して、理事の職務の遂行並びに事業報告及びその附属明細書の妥当性を検討しました。

2. 監査意見

- (1) 事業報告及びその附属明細書に関する監査結果
事業報告及びその附属明細書は、法令又は定款に従い当法人の状況を正しく示していると認めます。
- (2) 理事の職務の遂行に関する監査結果
当法人の理事の職務の遂行に関し、不正の行為又は法令若しくは定款に違反する重大な事実は認められません。
- (3) 計算書類及び財産目録に関する監査結果
計算書類及び財産目録は当法人の財産及び正味財産の増減の状況をすべての重要な点において適正に表示していると認めます。

以上